



Esqueceu a senha?

Passo 1

Aceder à Página de gestão de conta, em <http://utilizadores.campus.ul.pt>

UNIVERSIDADE DE LISBOA

Nome de Usuário: Senha:

→ Esqueceu a Senha?

Login...

Passo 2

Clicar em "*Esqueceu a Senha?*"

UNIVERSIDADE DE LISBOA

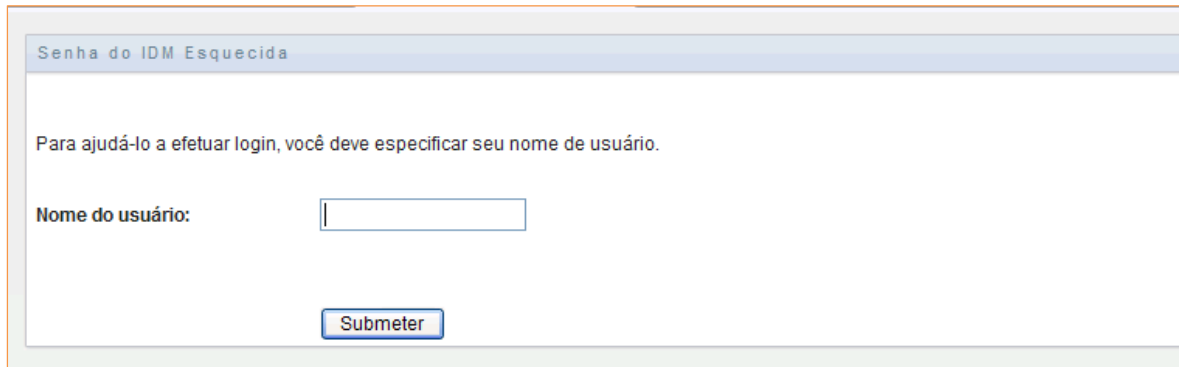
Nome de Usuário: Senha:

Esqueceu a Senha?

Login...

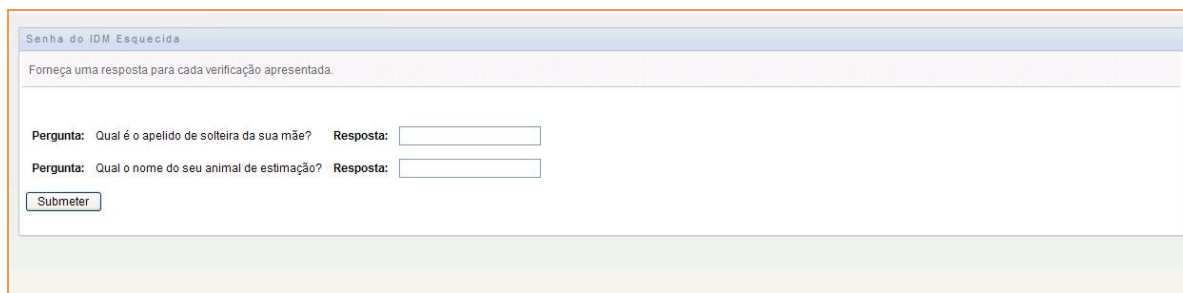
Passo 3

Insira o seu *username* campus



Passo 4

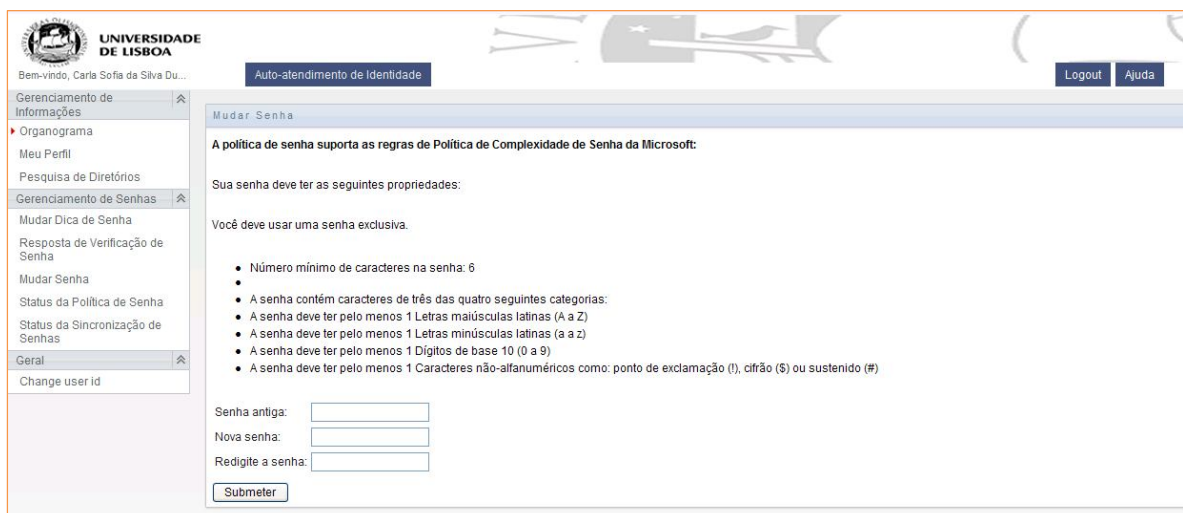
Responda às perguntas de recuperação de senha e carregue em submeter.



Caso não tenha preenchido estas questões quando efectuou o seu registo no campus, deverá contactar o suporte informático para suporte@medicina.ulisboa.pt
Ser-lhe-á atribuída uma password temporária de forma a poder aceder à sua conta.

Passo 5

Deverá efectuar a alteração da senha respeitando as regras apresentadas





Password Inválida?

Por motivos de segurança, periodicamente será solicitado ao colaborador que efectue alteração da sua senha de acesso. Se ao aceder ao myGIAF com a senha habitual, surgir a mensagem "Password inválida", deverá efectuar a alteração de senha.

Sexta-feira, 09 Novembro 2012

myGIAF UNIVERSIDADE DE LISBOA

ACESSO

Utilizador:

Password:

Bem-vindo ao myGIAF

Para entrar, por favor introduza o seu nome de **utilizador** e **password**.

Password Inválida.

indra

Passo 1

Aceder à Página de gestão de conta, em <http://utilizadores.campus.ul.pt> e inserir o *username* e *password* habituais.

UNIVERSIDADE DE LISBOA

Nome de Usuário:

Senha:

→ Esqueceu a Senha?



Passo 2

No menu do lado esquerdo deverá carregar em “Mudar Senha” e alterar a *password*, respeitando as regras apresentadas.

De seguida faça *Logout* e tente novamente aceder ao mygiaf.

The screenshot displays the 'Mudar Senha' (Change Password) interface. On the left, a navigation menu lists various options, with 'Mudar Senha' highlighted by a red circle. The main content area is titled 'Mudar Senha' and includes the following information:

- Header: 'Auto-atendimento de Identidade' and 'Logout Ajuda' buttons.
- Text: 'A política de senha suporta as regras de Política de Complexidade de Senha da Microsoft:'
- Text: 'Sua senha deve ter as seguintes propriedades:'
- Text: 'Você deve usar uma senha exclusiva.'
- List of rules:
 - Número mínimo de caracteres na senha: 6
 - A senha contém caracteres de três das quatro seguintes categorias:
 - A senha deve ter pelo menos 1 Letras maiúsculas latinas (A a Z)
 - A senha deve ter pelo menos 1 Letras minúsculas latinas (a a z)
 - A senha deve ter pelo menos 1 Dígitos de base 10 (0 a 9)
 - A senha deve ter pelo menos 1 Caracteres não-alfanuméricos como: ponto de exclamação (!), offão (\$) ou susenido (#)
- Form fields: 'Senha antiga:', 'Nova senha:', and 'Redigite a senha:'.
- Button: 'Submeter'.