

QUAR – Quadro de Avaliação e Responsabilização 2015

[Lei n.º 66-B/2007, 28 de Dezembro – Subsistema de avaliação do desempenho dos serviços da Administração Pública – SIADAP 1]

Missão

A formação de médicos, o ensino e a investigação da Medicina e das ciências essenciais à promoção da saúde, prevenção, diagnóstico, tratamento e reabilitação da doença, através da criação, transmissão e difusão de ciência, tecnologia e cultura, no respeito pela liberdade intelectual e pela ética, reconhecimento do mérito e sentido de serviço à comunidade.

Visão

Afirmar a Faculdade de Medicina e o Centro Académico de Medicina como um pilar da nova Universidade e, desse modo, consolidar posição cimeira no panorama nacional e assegurar relevância no contexto internacional.







Objectivos Estratégicos (OE)

OE1: Reforçar as áreas de ciência e inovação biomédica e clínica

OE2: Consolidar a imagem institucional

OE3: Prosseguir a qualidade dos serviços

Objectivos Operacionais	Valor 2014	Meta junho 2015	Superação	Resultado	Classificação			Desvios	
					SP	AT	NA		
Eficácia	30%								
OBJ 1	Ponderação de 50%								
PROMOVER A INVESTIGAÇÃO CIENTÍFICA E A FORMAÇÃO AVANÇADA	Indicador 1	Integração de site PhD CAML no portal da FMUL							
	Forma cálculo	N.º	NSA	31 DEZ. 2014	Antes de 31 DEZ. 2014	31 DEZ. 2014		X	→ (0%)
	Ponderação	40%							
	Indicador 2	Áreas científicas participantes no Encontro Anual Doutoramento (1)							
	Forma cálculo	N.º	11	12	>12	-			Não se aplica
	Ponderação	30%							
Indicador 3	Participantes no Dia da Investigação (2)								
Forma cálculo	N.º	151	160	>160	112			X ↓ (30%)	
Ponderação	30%								
OBJ 2	Ponderação de 50%								
AUMENTAR A VISIBILIDADE DA CIÊNCIA E INVESTIGAÇÃO NA FMUL	Indicador 4	Nº de publicações em revistas indexadas							
	Forma cálculo	N.º	521	523	>523				
	Ponderação	50%							

Objectivos operacionais			Valor 2014	Meta junho 2015	Superação	Resultado	Classificação			Desvios
							SP	AT	NA	
Indicador 5	Candidaturas a projectos									 (266%)
	Forma cálculo	N.º	NSA	3	>3	11	X			
	Ponderação	50%								
Eficiência 40%										
OBJ 3 Ponderação de 50%										
REFORÇAR A IMAGEM INTERNA E EXTERNA DA FMUL	Indicador 6	Implementação de novo portal da FMUL								
	Forma cálculo	N.º	70%	100%	Antes de 31 Maio 2015					
	Ponderação	50 %								
Indicador 7	Mapeamento de informação a integrar no portal FMUL									 (0%)
	Forma cálculo	N.º	NSA	31 OUT. 2014	Antes de 31 OUT. 2014	31 OUT. 2014		X		
	Ponderação	50%								
OBJ 4 Ponderação de 50%										
PROSEGUIR A POLÍTICA DE SIMPLIFICAÇÃO DE PROCESSOS	Indicador 8	Processos mapeados								
	Forma cálculo	N.º	27	29	>29					
	Ponderação	70%								
Indicador 9	Processos que visem a optimização de recursos									
	Forma cálculo	N.º	7	9	>9					
	Ponderação	30%								
Qualidade 30%%										
OBJ 5 Ponderação de 50%										
PROMOVER NOVAS INICIATIVAS JUNTO DOS PRINCIPAIS STAKEHOLDERS	Indicador 10	Novos Serviços internos								 (20%)
	Forma cálculo	N.º	3	5	>5	6	X			
	Ponderação	75%								
Indicador 11	Novos Serviços externos									 (50%)
	Forma cálculo	N.º	3	4	>4	6	X			
	Ponderação	25%								
OBJ 6 Ponderação de 50%										
PROMOVER INICIATIVAS DE ACCOUNTABILITY	Indicador 12	Iniciativas realizadas								 (25%)
	Forma cálculo	N.º	7	8	>8	10	X			
	Ponderação	50%								
Indicador 13	Iniciativas divulgadas									 (25%)
	Forma cálculo	N.º	7	8	>8	10	X			
	Ponderação	50%								

Fontes de verificação

Ind 1 – Memorandos da equipa de trabalho	Ind 6 - Sistema de controlo interno	Ind 11 – Sistema de controlo interno
Ind 2 – Instituto de Formação Avançada	Ind 7 – Memorandos da equipa de trabalho	Ind 12 – Documentos produzidos
Ind 3 – Memorandos da equipa de trabalho	Ind 8 – Relatórios da equipa de trabalho	Ind 13 – Sistema de controlo interno
Ind 4 – <i>Web of science</i>	Ind 9 – Sistema de controlo interno	
Ind 5 – Sistema de controlo interno	Ind 10 - Sistema de controlo interno	

Eficácia

Ponderação 30%

Eficiência

Ponderação 40%

Qualidade

Ponderação 30%

Meios disponíveis

Recursos humanos	Existentes (31.12.2014)	Planeados	Executados (31.12.2015)	Desvios
Docentes	537	540		
Investigadores	9	9		
Não-Docentes	155	159		
Total	701	708		

Orçamento (M€)	Estimado	Executado	Desvios
Funcionamento (Despesas com pessoal + Aquisição de bens e serviços)	14.645.862€		

Glossário

- SP** (Superou)
- AT** (atingiu)
- NA** (Não atingiu)
- NSA** (Não se aplica)
- OBJ** (Objectivo)
- IND** (Indicador)