

## QUAR – Quadro de Avaliação e Responsabilização 2014

[Lei n.º 66-B/2007, 28 de Dezembro – Subsistema de avaliação do desempenho dos serviços da Administração Pública – SIADAP 1]

### Missão

A formação de médicos, o ensino e a investigação da Medicina e das ciências essenciais à promoção da saúde, prevenção, diagnóstico, tratamento e reabilitação da doença, através da criação, transmissão e difusão de ciência, tecnologia e cultura, no respeito pela liberdade intelectual e pela ética, reconhecimento do mérito e sentido de serviço à comunidade.

### Visão

Afirmar a Faculdade de Medicina e o Centro Académico de Medicina como um pilar da nova Universidade e, desse modo, consolidar posição cimeira no panorama nacional e assegurar relevância no contexto internacional.









### Objectivos Estratégicos (OE)

**OE1:** Reforçar as áreas de ciência e inovação biomédica e clínica

**OE2:** Consolidar a imagem institucional

**OE3:** Prosseguir a qualidade dos serviços

Objectivos Operacionais	Valor 2013	Meta 2014	Superação	Resultado	Classificação			Desvios	
					SP	AT	NA		
<b>Eficácia</b>	<b>30%</b>								
<b>OBJ 1</b>	Ponderação de 50%								
PROMOVER A INVESTIGAÇÃO CIENTÍFICA E A FORMAÇÃO AVANÇADA	<b>Indicador 1</b>	Integração de site PhD CAML no portal da FMUL							
	Forma cálculo	N.º	NSA	31 DEZ. 2014	Antes de 31 DEZ. 2014	31 DEZ. 2014		<b>X</b>	→ (0%)
	Ponderação	40%							
	<b>Indicador 2</b>	Áreas científicas participantes no Encontro Anual Doutoramento (1)							
	Forma cálculo	N.º	11	12	>12	-			Não se aplica
	Ponderação	30%							
<b>Indicador 3</b>	Participantes no Dia da Investigação (2)								
Forma cálculo	N.º	151	160	>160	112			<b>X</b> ↓ (30%)	
Ponderação	30%								
<b>OBJ 2</b>	Ponderação de 50%								
AUMENTAR A VISIBILIDADE DA CIÊNCIA E INVESTIGAÇÃO NA FMUL	<b>Indicador 4</b>	Nº de publicações em revistas indexadas							
	Forma cálculo	N.º	508	510	>510	521		<b>X</b>	↑ (2%)
	Ponderação	50%							

Objectivos operacionais		Valor 2013	Meta 2014	Superação	Resultado	Classificação			Desvios
						SP	AT	NA	
<b>Indicador 5</b>	Candidaturas a projectos								
Forma cálculo	N.º	NSA	3	>3	11	<b>X</b>			(266%)
Ponderação	50%								
<b>Eficiência 40%</b>									
<b>OBJ 3</b>		Ponderação de 50%							
REFORÇAR A IMAGEM INTERNA E EXTERNA DA FMUL	<b>Indicador 6</b>	Implementação de novo portal da FMUL							
	Forma cálculo	N.º	NSA	31 OUT. 2014	Antes de 31 OUT. 2014	70% concluído a 31 DEZ. 2014			<b>X</b> (30%)
	Ponderação	50 %							
	<b>Indicador 7</b>	Mapeamento de informação a integrar no portal FMUL							
	Forma cálculo	N.º	NSA	31 OUT. 2014	Antes de 31 OUT. 2014	31 OUT. 2014		<b>X</b>	 (0%)
	Ponderação	50%							
<b>OBJ 4</b>		Ponderação de 50%							
PROSSEGUIR A POLÍTICA DE SIMPLIFICAÇÃO DE PROCESSOS	<b>Indicador 8</b>	Processos mapeados							
	Forma cálculo	N.º	18	25	>25	27	<b>X</b>		 (8%)
	Ponderação	70%							
	<b>Indicador 9</b>	Processos que visem a optimização de recursos							
	Forma cálculo	N.º	4	5	>5	7	<b>X</b>		 (40%)
	Ponderação	30%							
<b>Qualidade 30%</b>									
<b>OBJ 5</b>		Ponderação de 50%							
PROMOVER NOVAS INICIATIVAS JUNTO DOS PRINCIPAIS STAKEHOLDERS	<b>Indicador 10</b>	Novos Serviços internos							
	Forma cálculo	N.º	3	5	>5	6	<b>X</b>		 (20%)
	Ponderação	75%							
	<b>Indicador 11</b>	Novos Serviços externos							
	Forma cálculo	N.º	3	4	>4	6	<b>X</b>		 (50%)
	Ponderação	25%							
<b>OBJ 6</b>		Ponderação de 50%							
PROMOVER INICIATIVAS DE ACCOUNTABILITY	<b>Indicador 12</b>	Iniciativas realizadas							
	Forma cálculo	N.º	7	8	>8	10	<b>X</b>		 (25%)
	Ponderação	50%							
	<b>Indicador 13</b>	Iniciativas divulgadas							
	Forma cálculo	N.º	7	8	>8	10	<b>X</b>		 (25%)
	Ponderação	50%							

## Fontes de verificação

<b>Ind 1</b> – Memorandos da equipa de trabalho	<b>Ind 6</b> - Sistema de controlo interno	<b>Ind 11</b> – Sistema de controlo interno
<b>Ind 2</b> – Instituto de Formação Avançada	<b>Ind 7</b> – Memorandos da equipa de trabalho	<b>Ind 12</b> – Documentos produzidos
<b>Ind 3</b> – Memorandos da equipa de trabalho	<b>Ind 8</b> – Relatórios da equipa de trabalho	<b>Ind 13</b> – Sistema de controlo interno
<b>Ind 4</b> – <i>Web of science</i>	<b>Ind 9</b> – Sistema de controlo interno	
<b>Ind 5</b> – Sistema de controlo interno	<b>Ind 10</b> - Sistema de controlo interno	

### Eficácia

Ponderação 30%

### Eficiência

Ponderação 40%

### Qualidade

Ponderação 30%

## Meios disponíveis

Recursos humanos	Existentes (31.12.2013)	Planeados	Executados (31.12.2014)	Desvios
Docentes	557	557	537	
Investigadores	10	10	9	
Não-Docentes	167	167	155	
<b>Total</b>	<b>734</b>	<b>734</b>	<b>701</b>	

Orçamento (M€)	Estimado	Executado	Desvios
Funcionamento (Despesas com pessoal + Aquisição de bens e serviços)	14.388.931€	<b>15.270.012€</b>	

## Glossário

- SP** (Superou)
- AT** (atingiu)
- NA** (Não atingiu)
- NSA** (Não se aplica)
- OBJ** (Objectivo)
- IND** (Indicador)

## Notas Explicativas:

<sup>1</sup> No evento realizado em 2014, o objectivo 1 indicador 2 não pode ser aplicado. O âmbito do programa do evento foi alterado sendo distinto dos anos anteriores. Não foi dado destaque às áreas científicas mas sim às temáticas e palestrantes convidados (*alumni*).

<sup>2</sup> Na 3.ª edição do Dia da Investigação o número de inscritos diminuiu pois foram apresentados menos projectos e não foram apresentadas Bolsas Gulbenkian. O evento decorreu uma semana mais tarde relativamente ao ano anterior o que também pode ter influenciado o número de inscrições. Acresce o facto de o evento ter ocorrido em dia de greve geral de transportes públicos.